

# Fin a la guerra: Una agenda para la pacificación y la justicia

Raúl Zepeda Gil

Escuela de Estudios de Seguridad

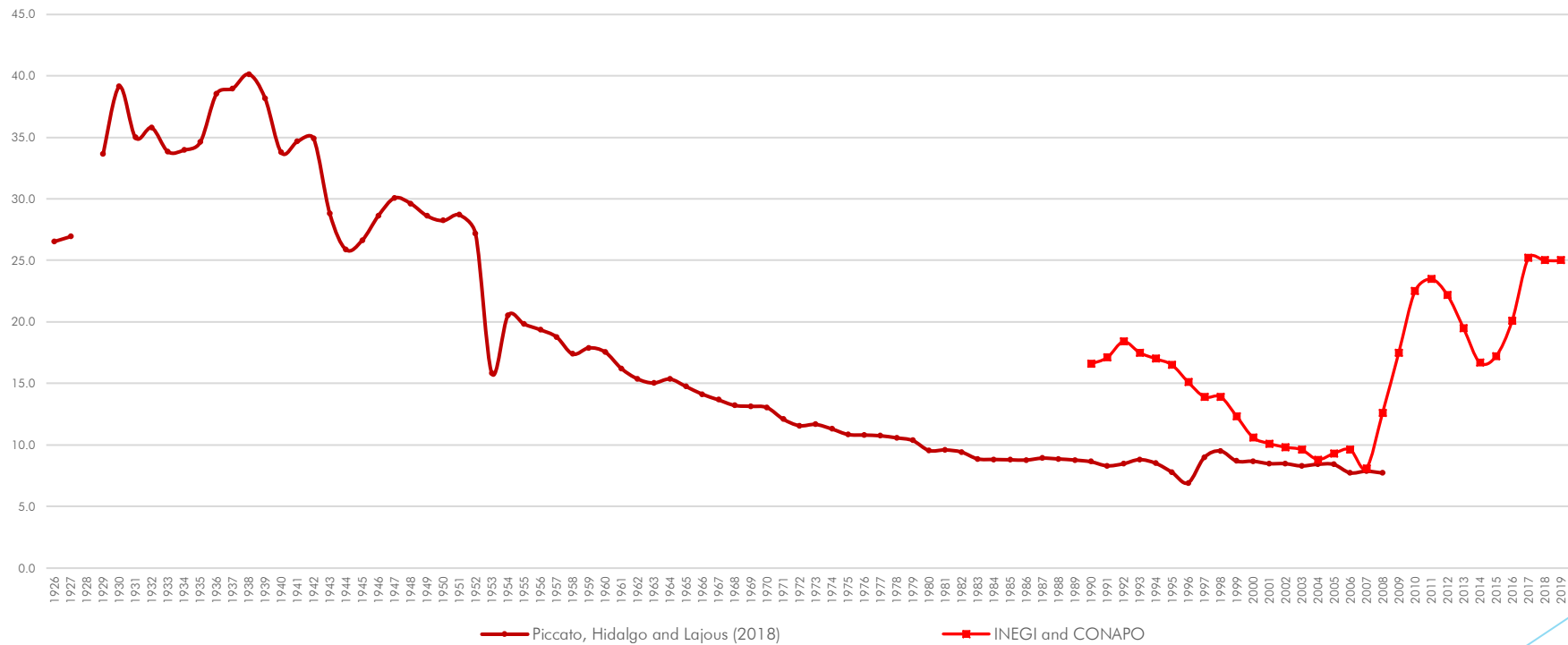
King's College London

[raul.zepeda\\_gil@kcl.ac.uk](mailto:raul.zepeda_gil@kcl.ac.uk)



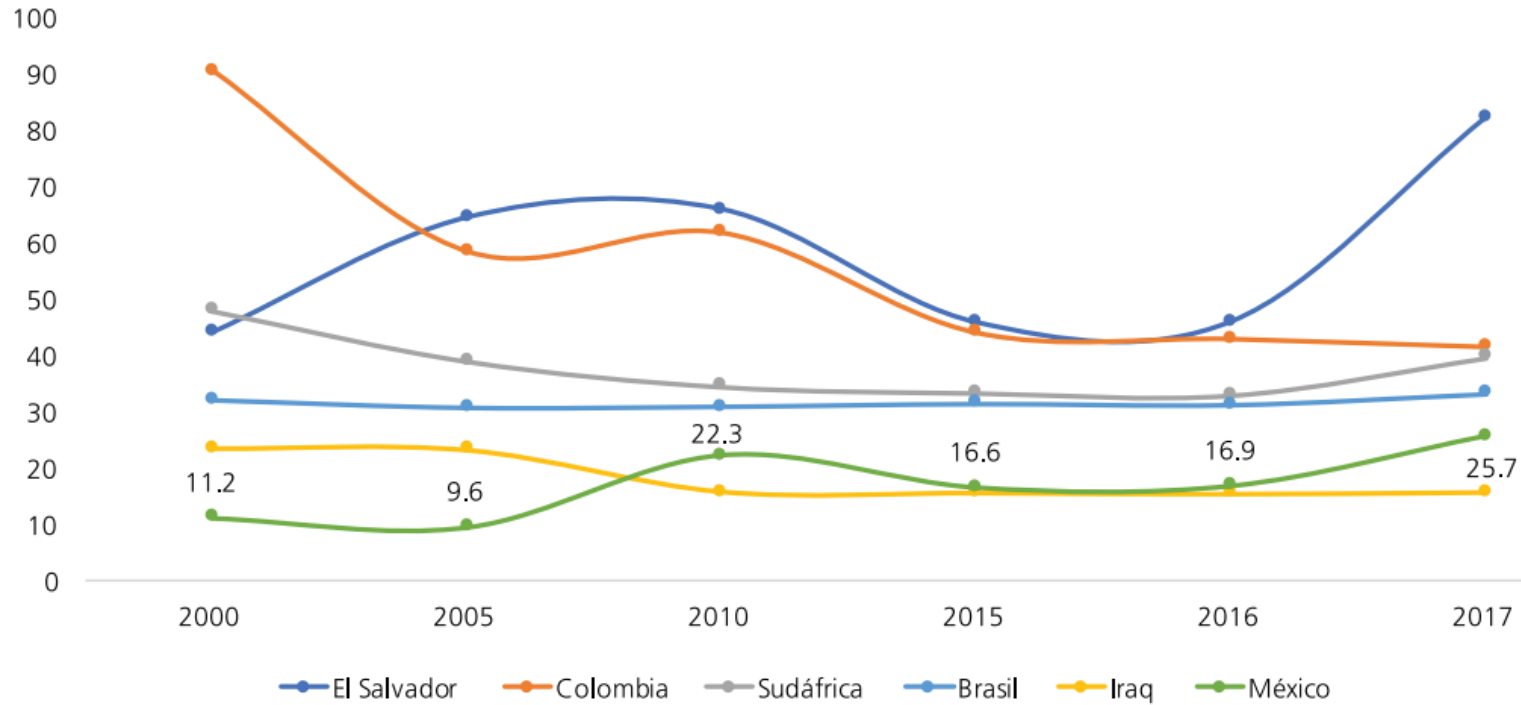
# La paz en México fue interrumpida

Graph 2.- Homicide rates (per 100 thousand inhabitants) in Mexico during the XX Century



Gráfica 3

Tasas de homicidio por cada 100 mil habitantes para países selectos (se indican las tasas de México)



Fuente: Organización Mundial de la Salud.

# México vive un conflicto armado

# El triunfo imposible

El régimen de  
prohibición

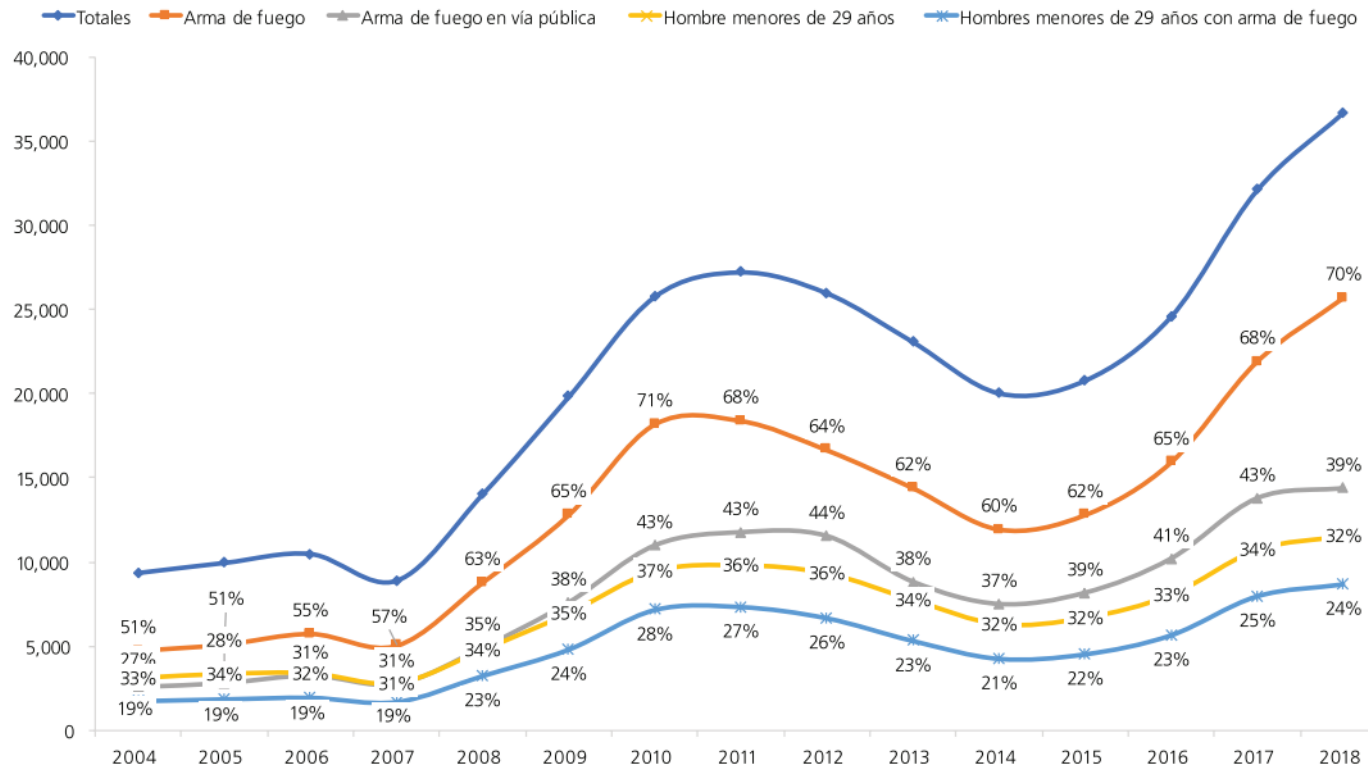
Sistema de  
justicia  
colapsado

El mercado  
ilícito

Conservadurismo  
penal

Orden masculino  
violento

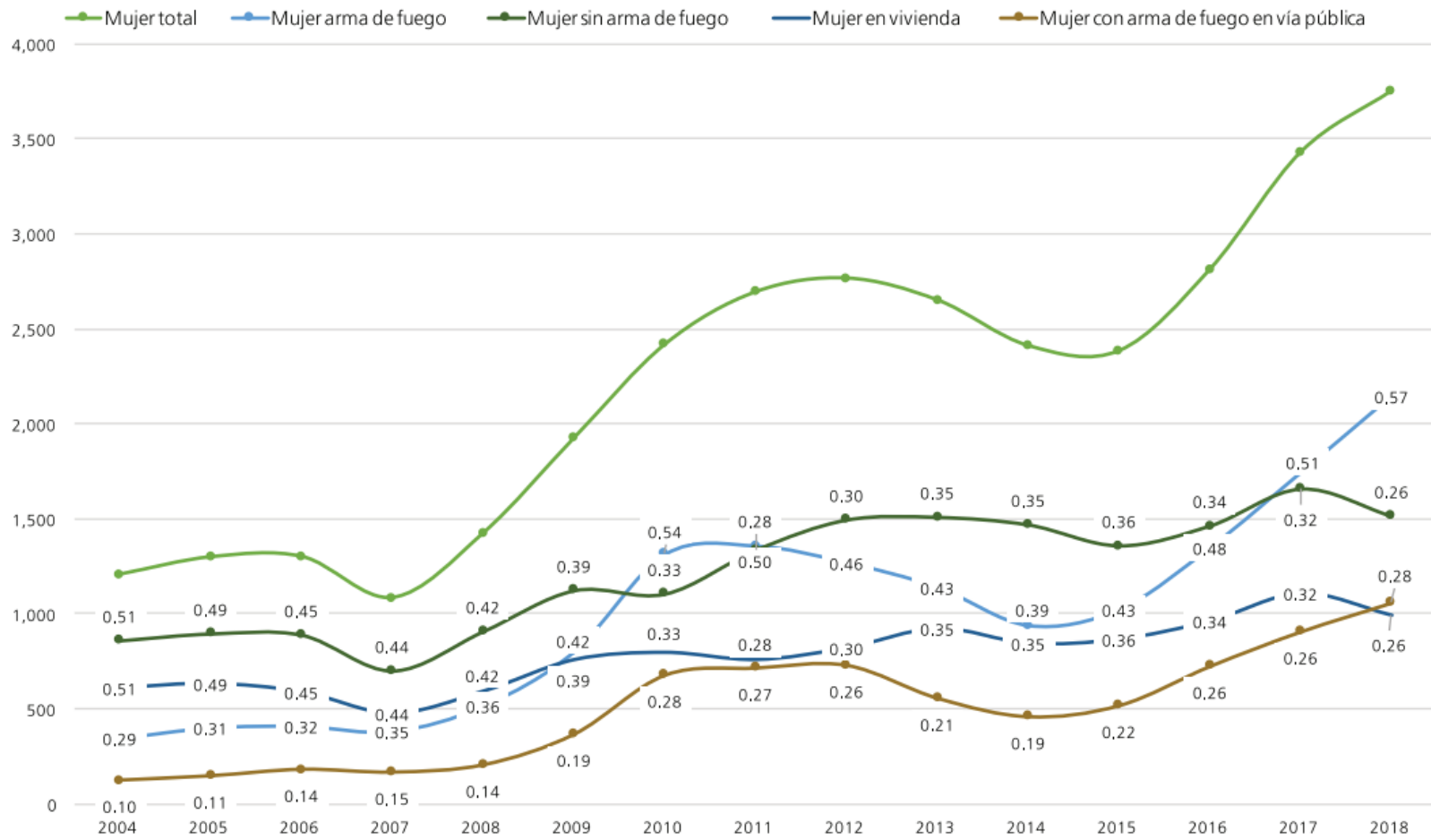
Gráfica 1  
**Homicidios en México de 2004 a 2018 (porcentajes con respecto al total)**



Fuente: Defunciones generales del INEGI.

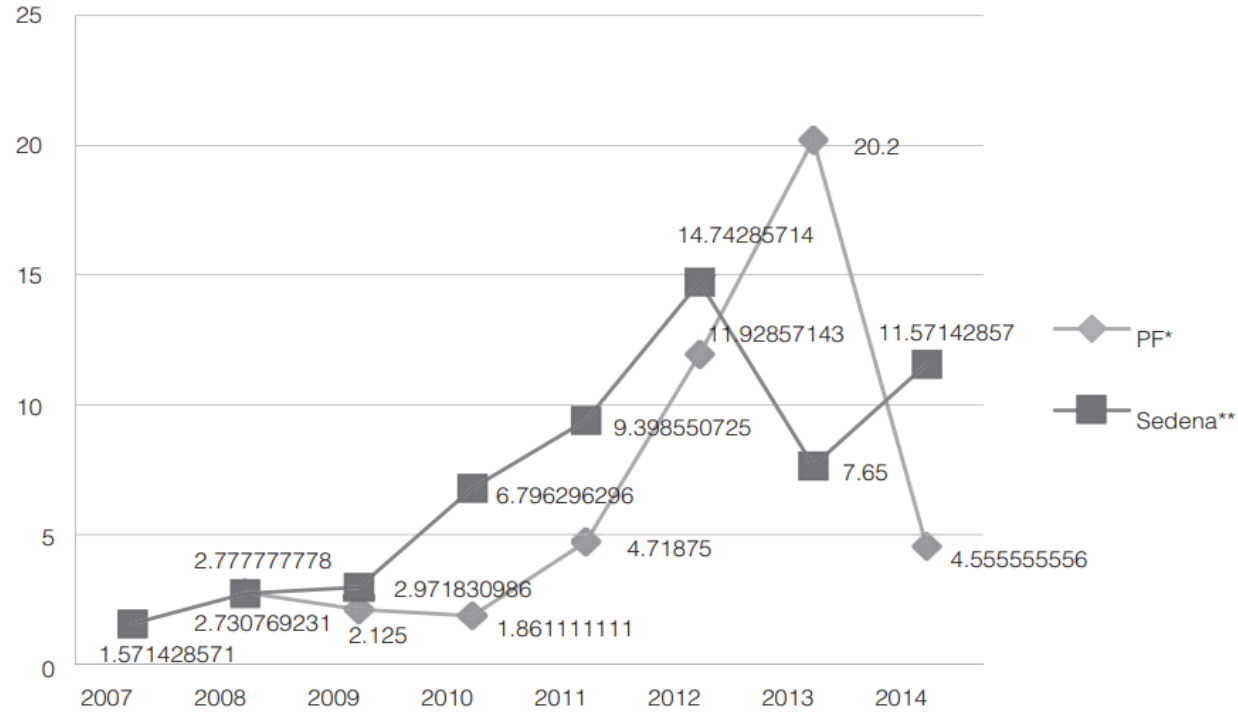
# Homicidios en México

Gráfica 2  
**Homicidios de mujeres de 2004 a 2018 (porcentajes con respecto al total)**



Fuente: Defunciones generales del INEGI.

Gráfico 2. Índice de letalidad de la Policía Federal y la Sedena (2007-2014)



\* Los datos de muertos y heridos en enfrentamientos con la Policía Federal para 2014 solo va de enero a octubre.

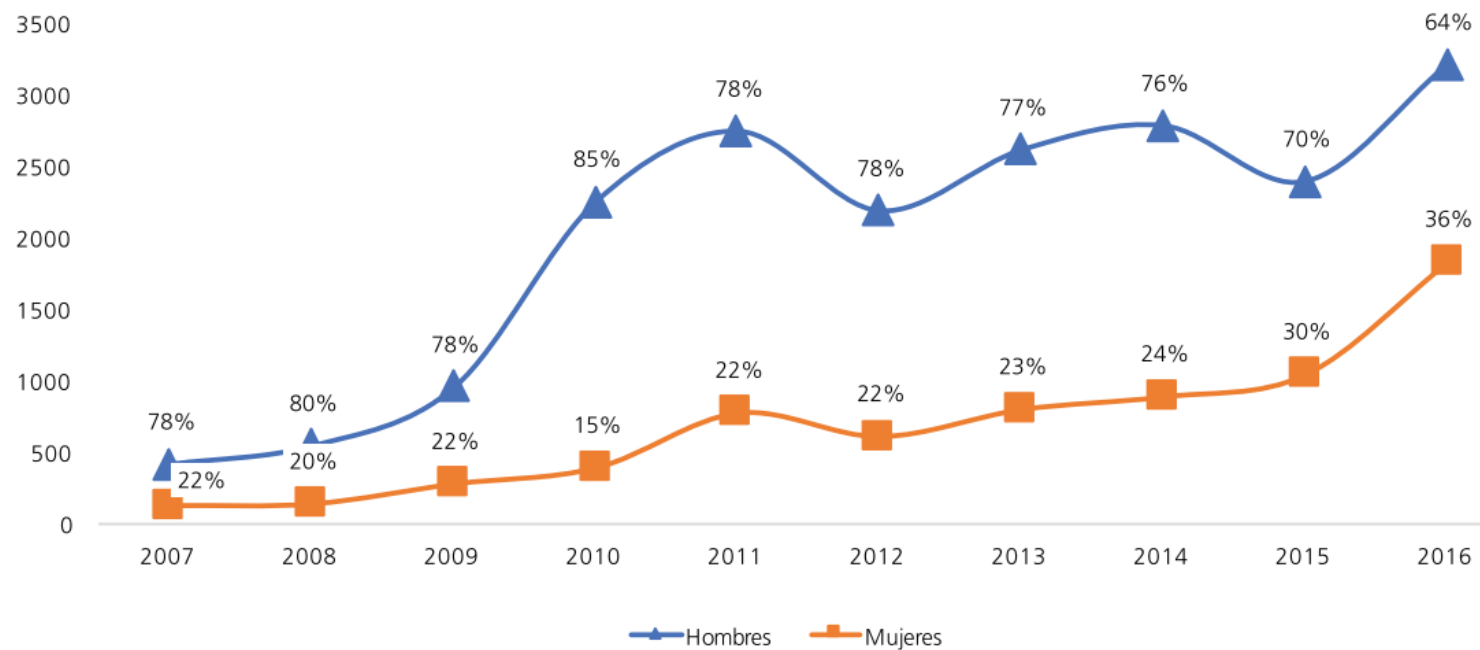
\*\* Los datos de muertos y heridos en enfrentamientos con el Ejército para 2014 es solo de enero al 5 de abril.

Fuente: Elaboración propia con información de las solicitudes 0000700211714 y 0413100088114.

# Ejecuciones extrajudiciales

Gráfica 5

Personas desaparecidas en México por año y sexo desde 2007 hasta 2016 (porcentajes con respecto al total)



Fuente: SEGOB. Registro Nacional de Datos de Personas Extraviadas o Desaparecidas.



# Desplazamiento forzado interno

- ▶ Viridiana Ríos calculó que entre 2006 y 2010 hubo un desplazamiento de más de 264 mil personas.
- ▶ Según el Centro de Monitoreo de Desplazamiento Interno en Noruega, calculó 160 mil personas.
- ▶ Sólo para Ciudad Juárez, se calculó que en los años de violencia más aguda se desplazaron 230 mil personas.
- ▶ Según la Comisión Mexicana de Defensa y Promoción de los Derechos Humanos (CMDPDH), de 2016 a 2018 han sido desplazadas más de 54 mil personas, con un promedio de 20 mil personas desplazadas en al menos 25 episodios de desplazamiento anuales.
- ▶ La misma Comisión ha documentado que entidades como Guerrero, Chiapas, Oaxaca, Chihuahua, Sinaloa y Michoacán son las que presentan más casos de desplazamiento forzado interno.

# Tráfico de migrantes

- ▶ Según los datos del registro de la Secretaría de Gobernación, 1558 personas que no son de nacionalidad mexicana han sido reportadas como desaparecidas, desafortunadamente, más del 80% de los registros de personas no mexicanas no están identificados con alguna nacionalidad. Según la CNDH, hasta 2010 se habían registrado 1217 casos de secuestro de personas migrantes en territorio nacional.

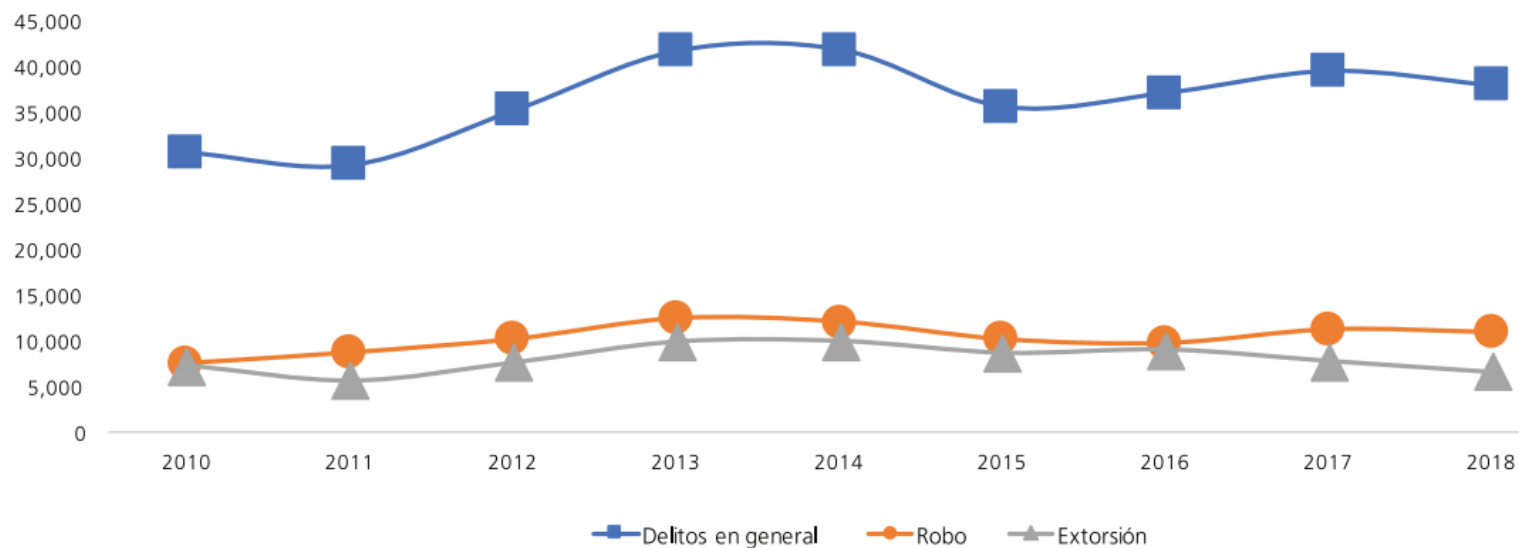
# Persecución política

- ▶ Desde el año 2000, Artículo 19 ha documentado 133 asesinatos de periodistas en México. Veracruz, Chihuahua, Oaxaca, Chiapas y Tamaulipas son las entidades donde es más riesgoso ejercer el oficio periodístico. La CNDH ha registrado más de 70 quejas anuales en promedio de violaciones del derecho a la libertad de expresión, 20 periodistas desaparecidos, 48 ataques a medios de comunicación, y anualmente emite al menos 10 órdenes de medidas cautelares en favor de periodistas y medios de comunicación.
- ▶ La Red Nacional de Organismos Civiles de Derechos Humanos “Todos los Derechos para Todas y Todos” registró, de 2012 a 2017, un total de 309 violaciones de derechos humanos de activistas. Al menos 30% relacionados con defensa del territorio, 16% en defensa de derechos laborales, 12% en casos de activistas contra la violencia, 4% de activistas de la diversidad sexual y 3% de activistas en defensa de los migrantes. Según la misma organización, 76 activistas fueron asesinados en dicho periodo. La mayor parte de las violaciones fueron cometidas por autoridades gubernamentales y organizaciones paramilitares.

# Violencias sexuales, de género, y laborales

- ▶ En el caso del trabajo infantil, el INEGI estimó, mediante la Encuesta Nacional de Ocupación y Empleo de 2017, que por lo menos 2.1 millones de menores de edad se encontraban ocupados en tareas laborales prohibidas por la Ley Federal del Trabajo.
- ▶ En caso de violencia de género y sexual, según la Encuesta Nacional sobre la Dinámica de las Relaciones en los Hogares (ENDRH) de 2016 de INEGI, el 41.3% de las mujeres ha reportado incidentes de violencia sexual, 34% de violencia física, 39% de violencia emocional, y 29% de violencia económica, patrimonial o discriminación en el lugar de trabajo.
- ▶ En el caso de violencia contra las personas lesbianas, gay, bisexuales, travestis, transgénero y transexuales, la Comisión Ciudadana de Crímenes de Odio por Homofobia de la organización Letra S, Sida, Cultura y Vida Cotidiana, desde 2013 hasta 2018 han sido asesinadas 473 personas de esta comunidad, de las cuales 40.6% fueron hombres homosexuales, 1.9% mujeres lesbianas, 55.2% mujeres transgénero y 1.1% hombres bisexuales. Como lo ha documentado esta Comisión, la brutalidad de los homicidios contra esta comunidad es alarmante: 5 víctimas fueron descuartizadas, 12 calcinadas, 12 atadas, 108 apuñaladas y 53 asfixiadas. En 22 casos presentaron violencia sexual y 60 con indicios de tortura.

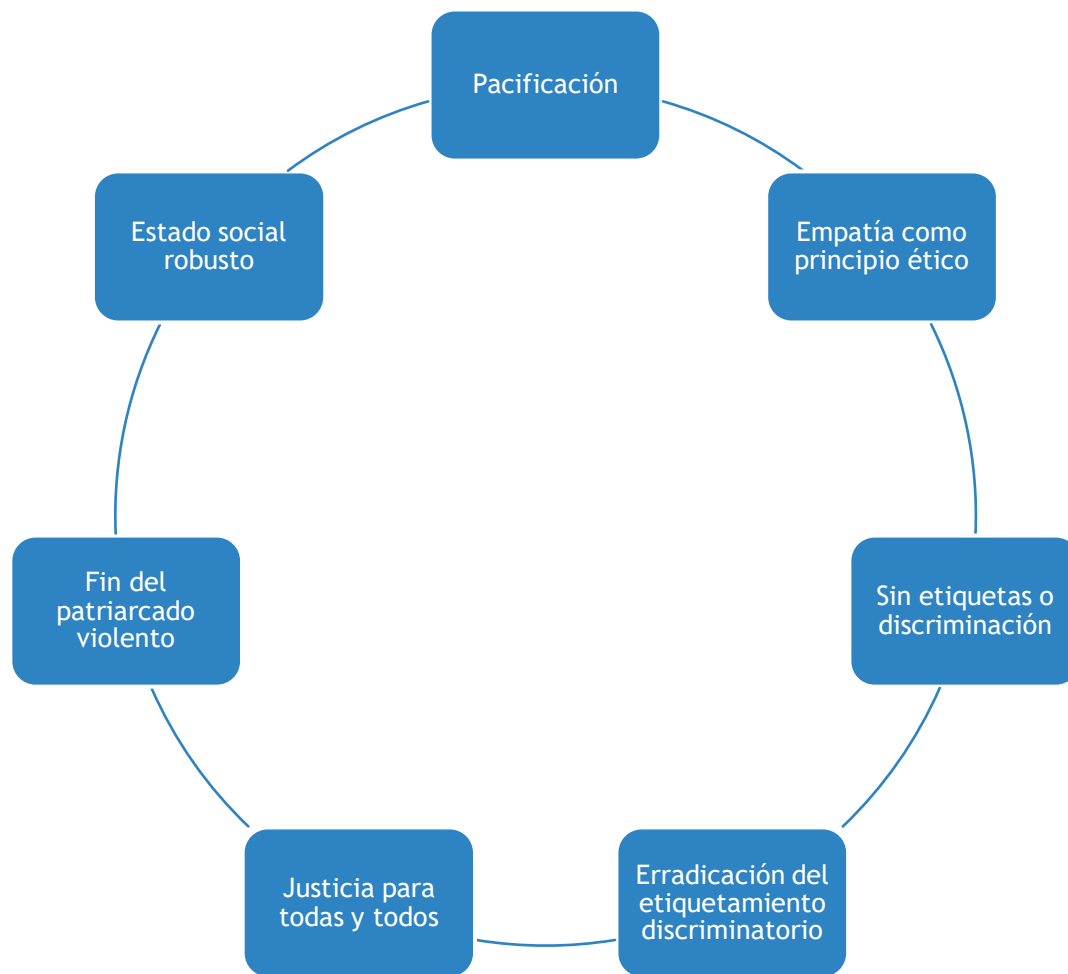
Gráfica 6  
Tasa de incidencia delictiva por cada 100 mil habitantes



Fuente: Encuesta Nacional de Victimización y Percepción sobre Seguridad Pública, INEGI.

# Delitos patrimoniales

# Ejes transversales



# En defensa

Derechos  
humanos

Orden civil

Justicia  
transparente

Igualdad

# Políticas para detener el conflicto

Fin al régimen de prohibición

Transformación de la política criminal

Misiones de pacificación

Justicia transicional

Desarme

Desmilitarización

Proteger a los más débiles



# Mecanismos

Reforma del  
gasto público  
en seguridad

Nueva  
carrera  
policial

Control de la  
letalidad

# Estrategia política

Nuevo discurso público

Rivales políticos

Fases

Internacionalización

Aliados clave

# Mensaje final del Manifiesto de Sevilla de 1989

- ▶ El hecho de que la guerra haya cambiado de manera tan radical a lo largo de los tiempos prueba claramente que se trata de un producto de la cultura. La filiación biológica de la guerra se establece, principalmente, a través del lenguaje que hace posibles la coordinación entre los grupos, la transmisión de la tecnología y el uso de utensilios. Desde un punto de vista biológico, la guerra es posible pero no tiene carácter ineluctable como lo demuestran las variaciones de lugar y de naturaleza que ha sufrido en el tiempo y en el espacio. Existen culturas que desde hace siglos no han hecho la guerra y otras que en ciertos periodos la han hecho con frecuencia y luego han vivido en paz durante mucho tiempo.

Gracias por su atención

